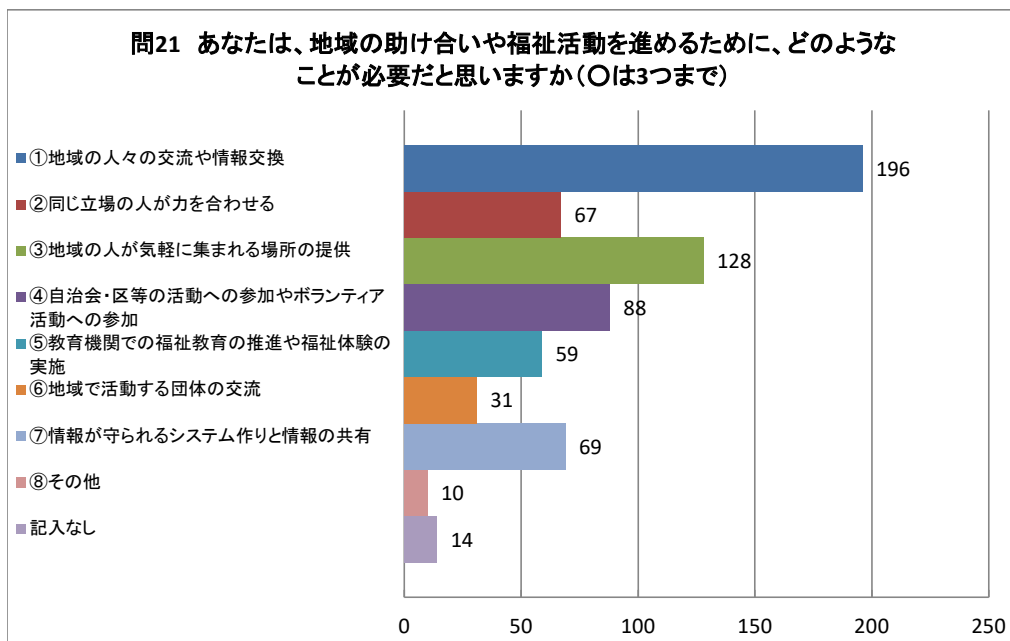


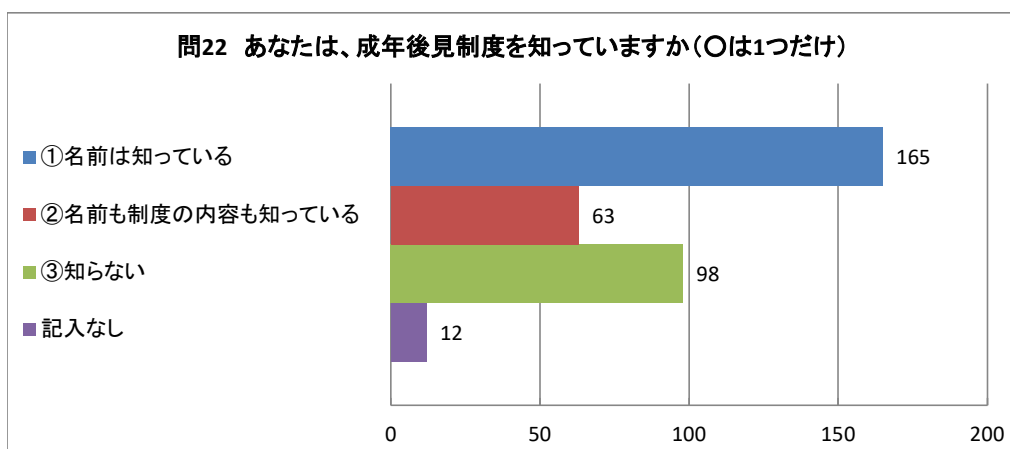
問21 あなたは、地域の助け合いや福祉活動を進めるために、どのようなことが必要だと思いますか(○3つまで)

	①地域の人の交流や情報交換	②同じ立場の人が力を合わせる	③地域の人々が気軽に集まれる場所の提供	④自治会・区等の活動への参加やボランティア活動への参加	⑤教育機関での福祉教育の推進や福祉体験の実施	⑥地域で活動する団体の交流	⑦情報が守られるシステム作りと情報の共有	⑧その他
回答数	196	67	128	88	59	31	69	10
回答率	29.6%	10.1%	19.3%	13.3%	8.9%	4.7%	10.4%	1.5%
	記入なし							
回答数	14							
回答率	2.1%							



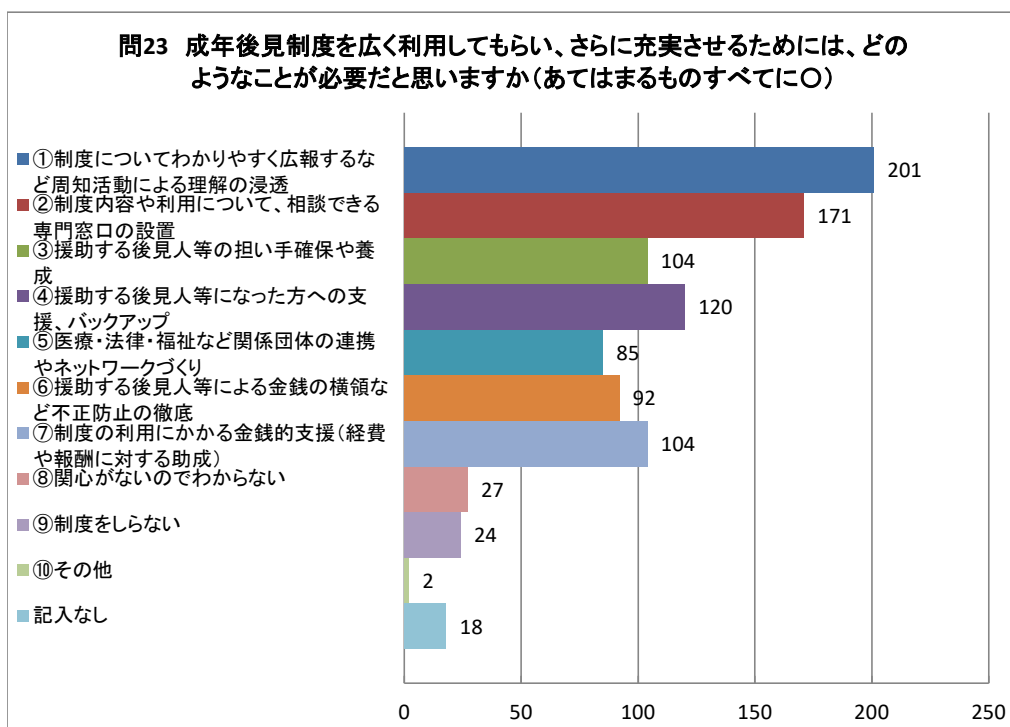
問22 あなたは、成年後見制度を知っていますか(○1つだけ)

	①名前は知っている	②名前も制度の内容も知っている	③知らない	記入なし
回答数	165	63	98	12
回答率	48.7%	18.6%	29.0%	3.5%



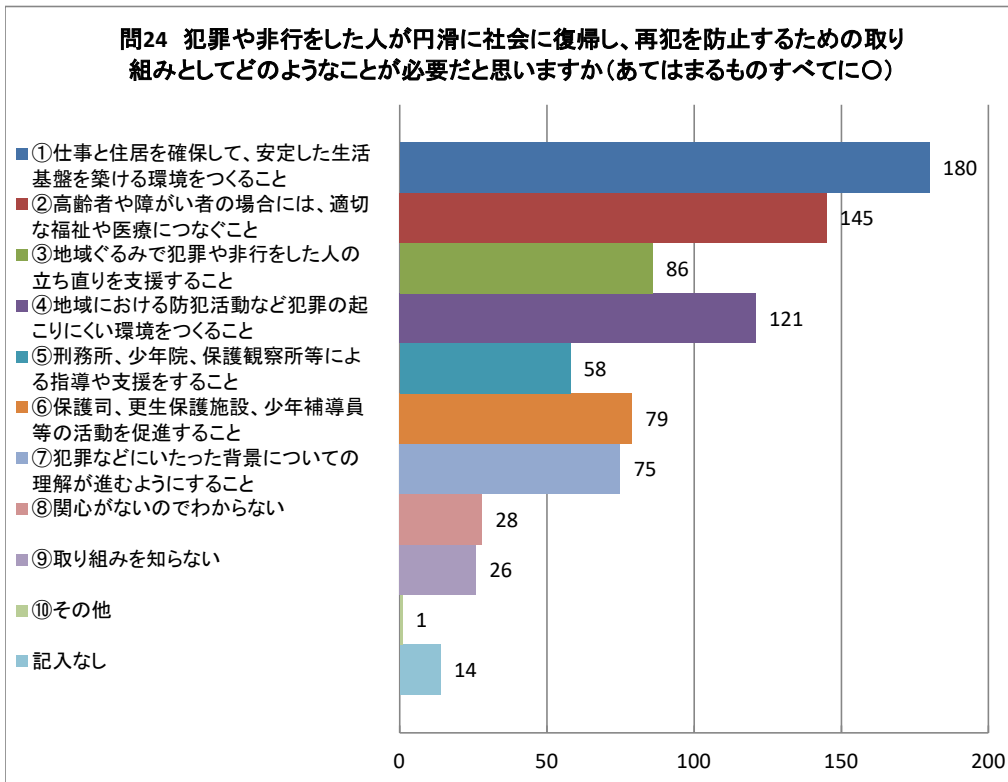
問23 成年後見制度を広く利用してもらい、さらに充実させるためには、どのようなことが必要だと思いますか(あてはまるもの全て○)

	①制度についてわかりやすく広報するなど周知活動による理解の浸透	②制度内容や利用について、相談できる専門窓口の設置	③援助する後見人等の担い手確保や養成	④援助する後見人等になった方への支援、バックアップ	⑤医療・法律・福祉など関係団体の連携やネットワークづくり	⑥援助する後見人等による金銭の横領など不正防止の徹底	⑦制度の利用にかかる金銭的支援(経費や報酬に対する助成)	⑧関心がないのでわからない
回答数	201	171	104	120	85	92	104	27
回答率	21.2%	18.0%	11.0%	12.7%	9.0%	9.7%	11.0%	2.8%
	⑨制度をしらない	⑩その他	記入なし					
回答数	24	2	18					
回答率	2.5%	0.2%	1.9%					



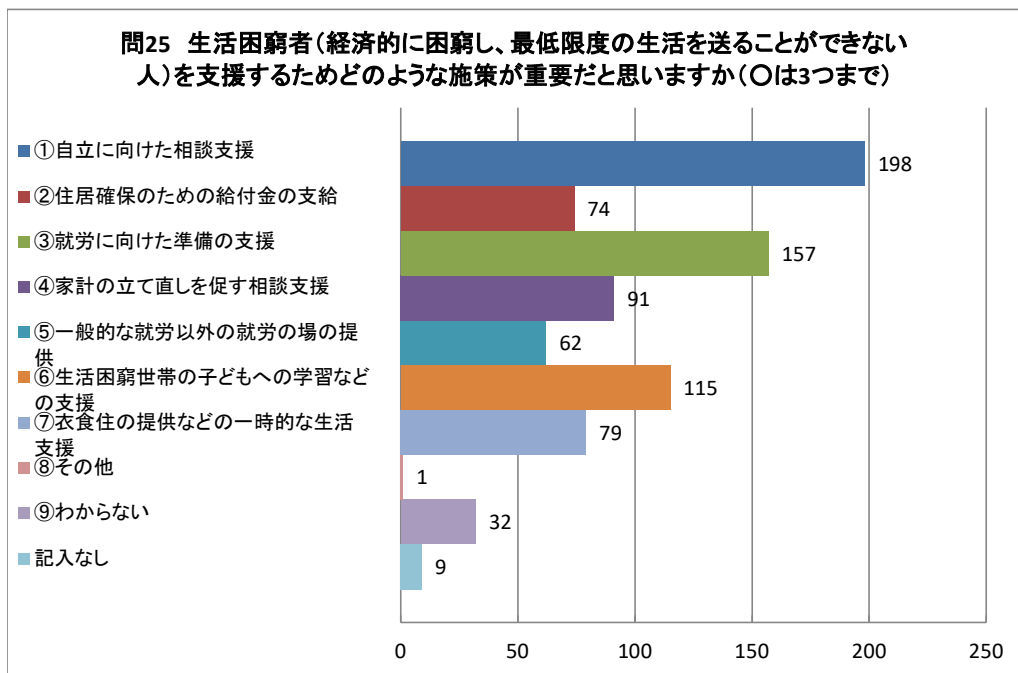
問24 犯罪や非行をした人が円滑に社会に復帰し、再犯を防止するための取り組みとしてどのようなことが必要だと思いますか(あてはまるものすべて○)

	①仕事と住居を確保して、安定した生活基盤を築ける環境をつくること	②高齢者や障がい者の場合には、適切な福祉や医療につなぐこと	③地域ぐるみで犯罪や非行をした人の立ち直りを支援すること	④地域における防犯活動など犯罪の起こりにくい環境をつくること	⑤刑務所、少年院、保護観察所等による指導や支援をすること	⑥保護司、更生保護施設、少年補導員等の活動を促進すること	⑦犯罪などにあった背景についての理解が進むようにすること	⑧関心がないのでわからない
回答数	180	145	86	121	58	79	75	28
回答率	22.1%	17.8%	10.6%	14.9%	7.1%	9.7%	9.2%	3.4%
	⑨取り組みを知らない	⑩その他	記入なし					
回答数	26	1	14					
回答率	3.2%	0.1%	1.7%					



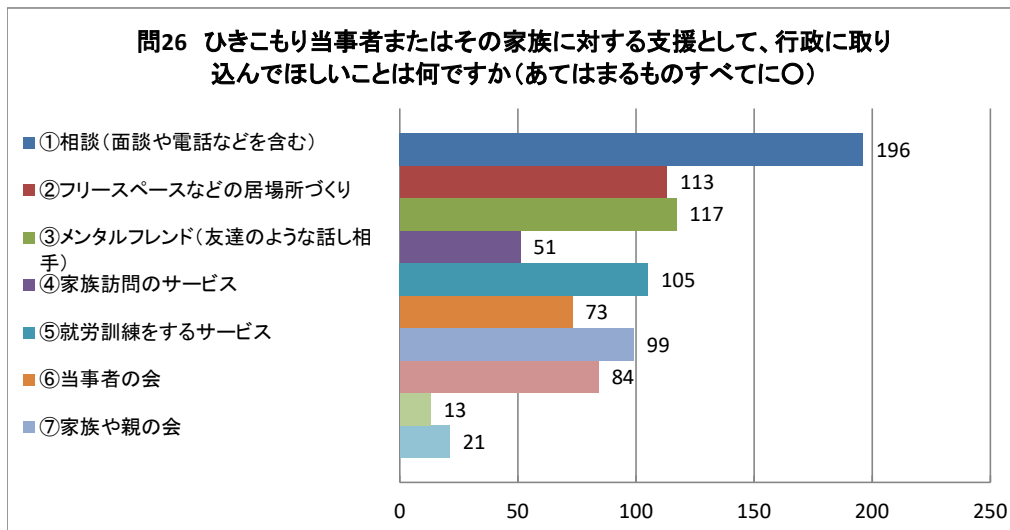
問25 生活困窮者(経済的に困窮し、最低限度の生活を送ることができない人)を支援するための
 どのような施策が重要だと思いますか(○3つまで)

	①自立に向けた相談支援	②住居確保のための給付金の支給	③就労に向けた準備の支援	④家計の立て直しを促す相談支援	⑤一般的な就労以外の就労の場の提供	⑥生活困窮世帯の子どもへの学習などの支援	⑦衣食住の提供などの一時的な生活支援	⑧その他
回答数	198	74	157	91	62	115	79	1
回答率	24.2%	9.0%	19.2%	11.1%	7.6%	14.1%	9.7%	0.1%
	⑨わからない	記入なし						
回答数	32	9						
回答率	3.9%	1.1%						



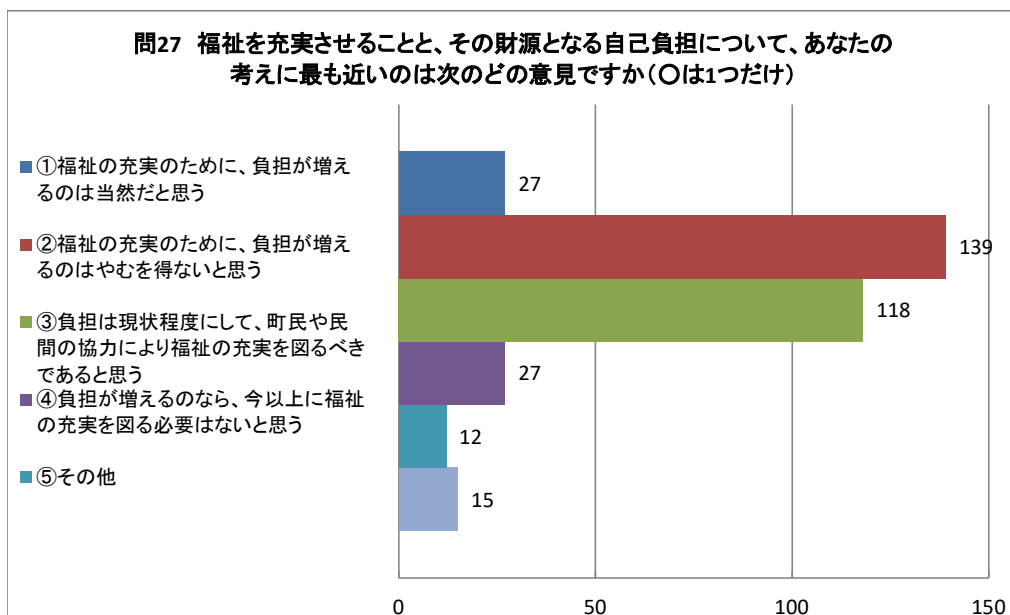
問26 ひきこもり当事者またはその家族に対する支援として、行政に取り込んでほしいことは何ですか(あてはまるもの全て○)

	①相談(面談や電話などを含む)	②フリースペースなどの居場所づくり	③メンタルフレンド(友達のような話し相手)	④家族訪問のサービス	⑤就労訓練をするサービス	⑥当事者の会	⑦家族や親の会	⑧働く場所
回答数	196	113	117	51	105	73	99	84
回答率	22.5%	13.0%	13.4%	5.8%	12.0%	8.4%	11.4%	9.6%
	⑨その他	記入なし						
回答数	13	21						
回答率	1.5%	2.4%						



問27 福祉を充実させることと、その財源となる自己負担について、あなたの考えに最も近いのは次のどの意見ですか(○1つだけ)

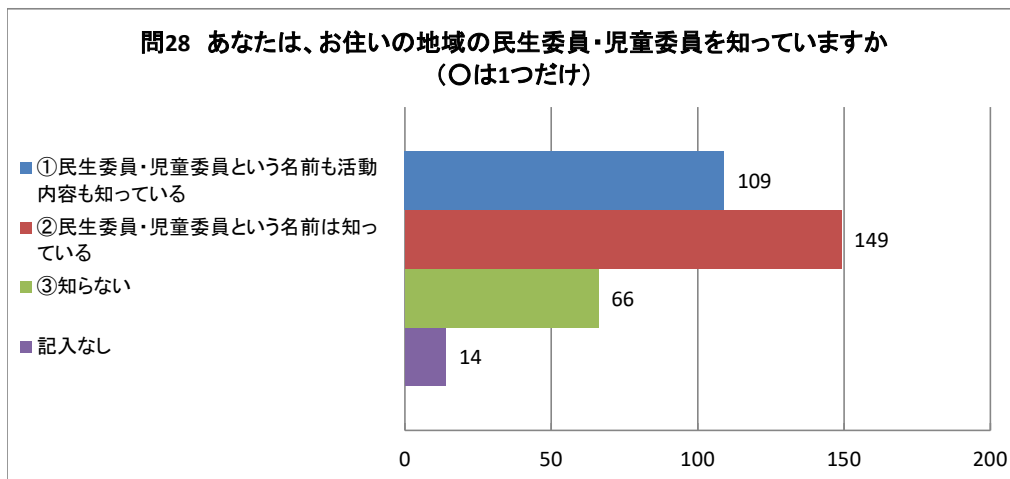
	①福祉の充実のために、負担が増えるのは当然だと思う	②福祉の充実のために、負担が増えるのはやむを得ないと思う	③負担は現状程度にして、町民や民間の協力により福祉の充実を図るべきであると思う	④負担が増えるのなら、今以上に福祉の充実を図る必要はないと思う	⑤その他	()内を記入す	記入なし
回答数	27	139	118	27	12		15
回答率	8.0%	41.1%	34.9%	8.0%	3.6%		4.4%



5. 民生委員・児童委員について

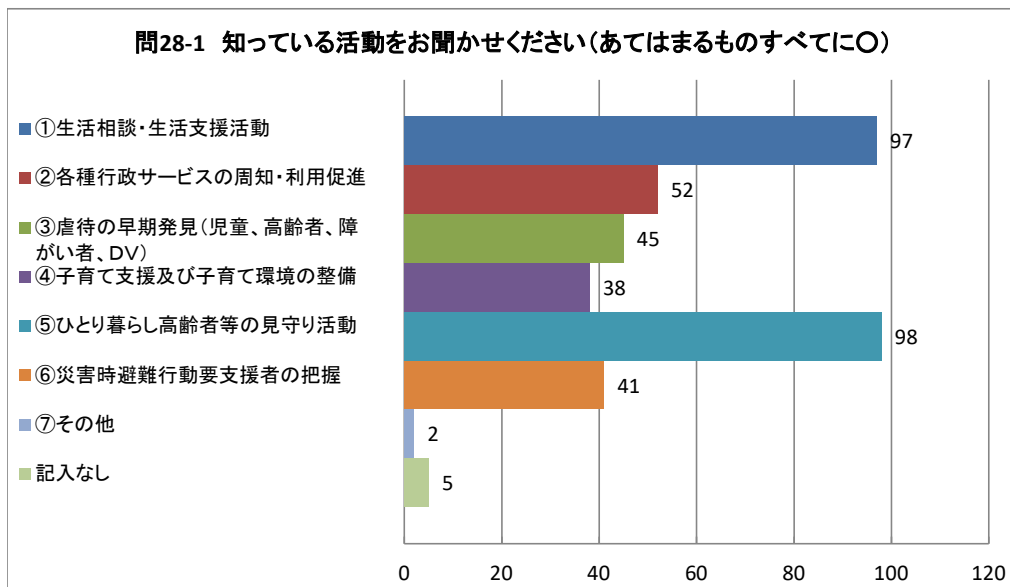
問28 あなたは、お住いの地域の民生委員・児童委員を知っていますか

	①民生委員・児童委員という名前も活動内容も知っている	②民生委員・児童委員という名前は知っている	③知らない	記入なし
回答数	109	149	66	14
回答率	32.2%	44.1%	19.5%	4.1%



問28-1 知っている活動をお聞かせください(あてはまるものすべてに○)

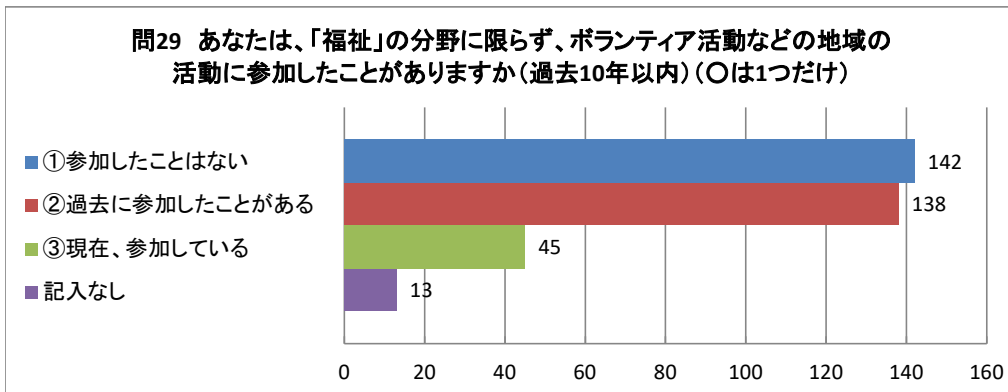
	①生活相談・生活支援活動	②各種行政サービスの周知・利用促進	③虐待の早期発見(児童、高齢者、障がい者、DV)	④子育て支援及び子育て環境の整備	⑤ひとり暮らし高齢者等の見守り活動	⑥災害時避難行動要支援者の把握	⑦その他	記入なし
回答数	97	52	45	38	98	41	2	5
回答率	25.7%	13.8%	11.9%	10.1%	25.9%	10.8%	0.5%	1.3%



6. ボランティア活動などに関することについて

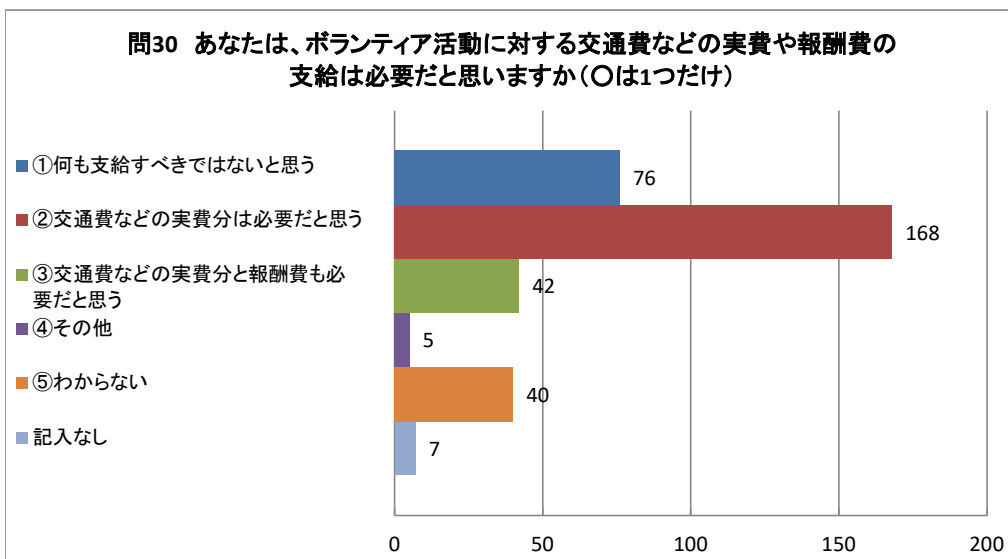
問29 あなたは、「福祉」の分野に限らず、ボランティア活動などの地域の活動に参加したことがありますか(過去10年以内)(○1つだけ)

	①参加したことはない	②過去に参加したことがある	③現在、参加している	記入なし
回答数	142	138	45	13
回答率	42.0%	40.8%	13.3%	3.8%



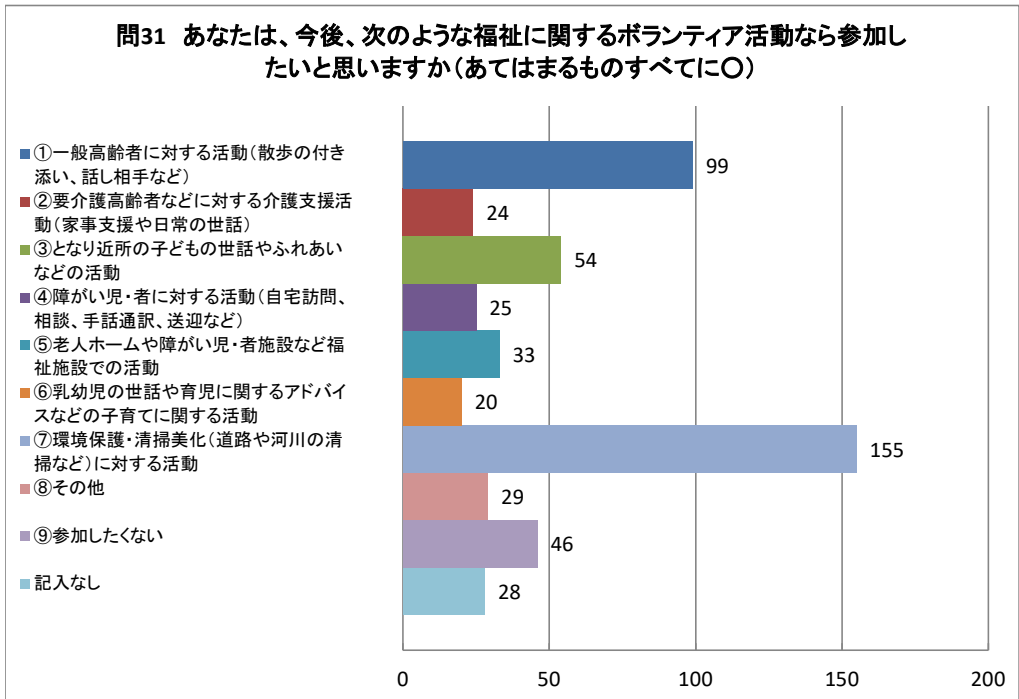
問30 あなたは、ボランティア活動に対する交通費などの実費や報酬費の支給は必要だと思いますか(○1つだけ)

	①何も支給すべきではないと思う	②交通費などの実費分は必要だと思う	③交通費などの実費分と報酬費も必要だと思う	④その他	⑤わからない	記入なし
回答数	76	168	42	5	40	7
回答率	22.5%	49.7%	12.4%	1.5%	11.8%	2.1%



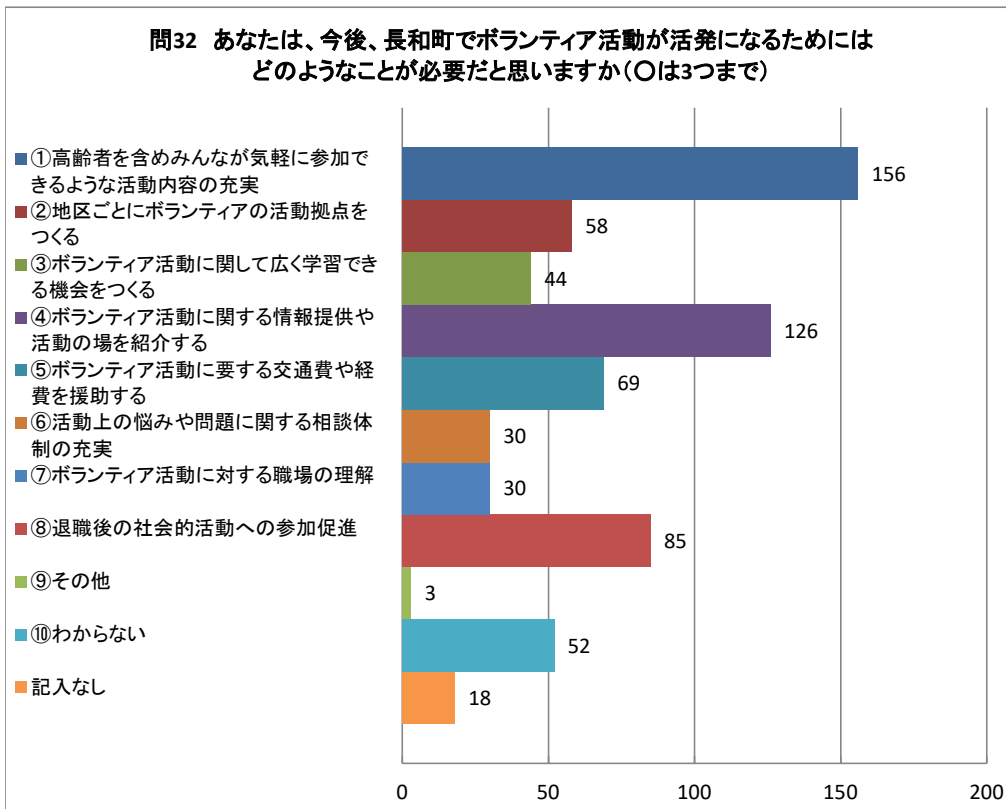
問31 あなたは、今後、次のような福祉に関するボランティア活動なら参加したいと思いますか
(あてはまるもの全て○)

	①一般高齢者に対する活動(散歩の付き添い、話し相手など)	②要介護高齢者などに対する介護支援活動(家事支援や日常の世話)	③となり近所の子どもとの世話やふれあいの活動	④障がい児・者に対する活動(自宅訪問、相談、手話通訳、送迎など)	⑤老人ホームや障がい児・者施設など福祉施設での活動	⑥乳幼児の世話や育児に関するアドバイスなどの子育てに関する活動	⑦環境保護・清掃美化(道路や河川の清掃など)に対する活動	⑧その他
回答数	99	24	54	25	33	20	155	29
回答率	19.3%	4.7%	10.5%	4.9%	6.4%	3.9%	30.2%	5.7%
	⑨参加したくない	記入なし						
回答数	46	28						
回答率	9.0%	5.5%						



問32 あなたは、今後、長和町でボランティア活動が活発になるためにはどのようなことが必要だと思いますか(○3つまで)

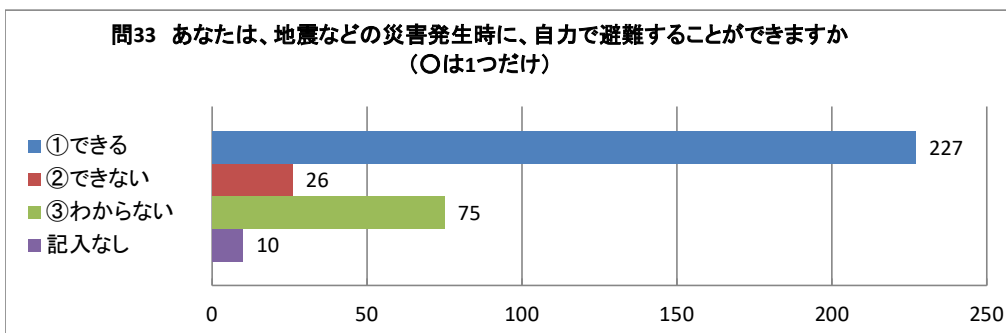
	①高齢者を含めみんなが気軽に参加できるような活動内容の充実	②地区ごとにボランティアの活動拠点をつくる	③ボランティア活動に関して広く学習できる機会をつくる	④ボランティア活動に関する情報提供や活動の場を紹介する	⑤ボランティア活動に要する交通費や経費を援助する	⑥活動上の悩みや問題に関する相談体制の充実	⑦ボランティア活動に対する職場の理解	⑧退職後の社会的活動への参加促進
回答数	156	58	44	126	69	30	30	85
回答率	23.2%	8.6%	6.6%	18.8%	10.3%	4.5%	4.5%	12.7%
	⑨その他	⑩わからない	記入なし					
回答数	3	52	18					
回答率	0.4%	7.7%	2.7%					



7. 災害時について

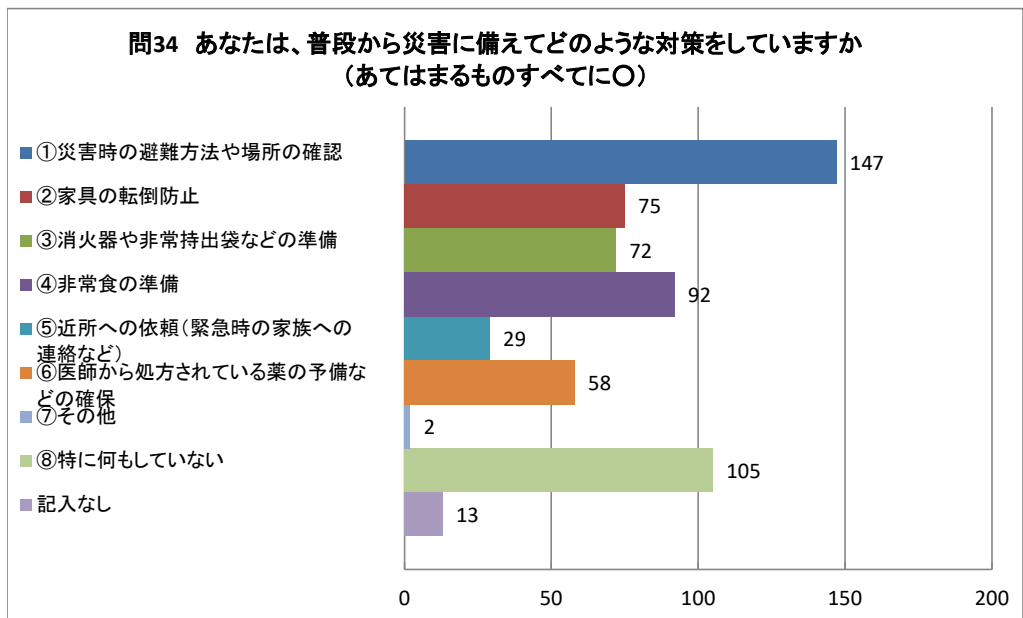
問33 あなたは、地震などの災害発生時に、自力で避難することができますか(○1つだけ)

	①できる	②できない	③わからない	記入なし
回答数	227	26	75	10
回答率	67.2%	7.7%	22.2%	3.0%



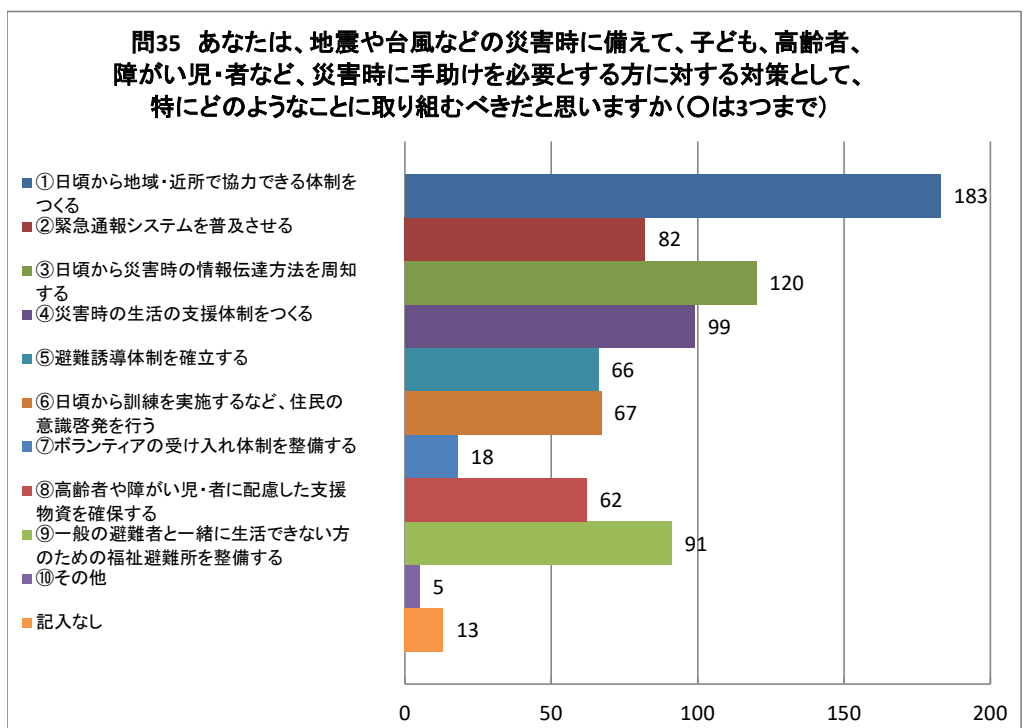
問34 あなたは、普段から災害に備えてどのような対策をしていますか(あてはまるものすべてに○)

	①災害時の避難方法や場所の確認	②家具の転倒防止	③消火器や非常持出袋などの準備	④非常食の準備	⑤近所への依頼(緊急時の家族への連絡など)	⑥医師から処方されている薬の予備などの確保	⑦その他	⑧特に何もしていない
回答数	147	75	72	92	29	58	2	105
回答率	24.8%	12.6%	12.1%	15.5%	4.9%	9.8%	0.3%	17.7%
	記入なし							
回答数	13							
回答率	2.2%							



問35 あなたは、地震や台風などの災害時に備えて、子ども、高齢者、障がい児・者など、災害時に手助けを必要とする方に対する対策として、特にどのようなことに取り組むべきだと思いますか(○3つまで)

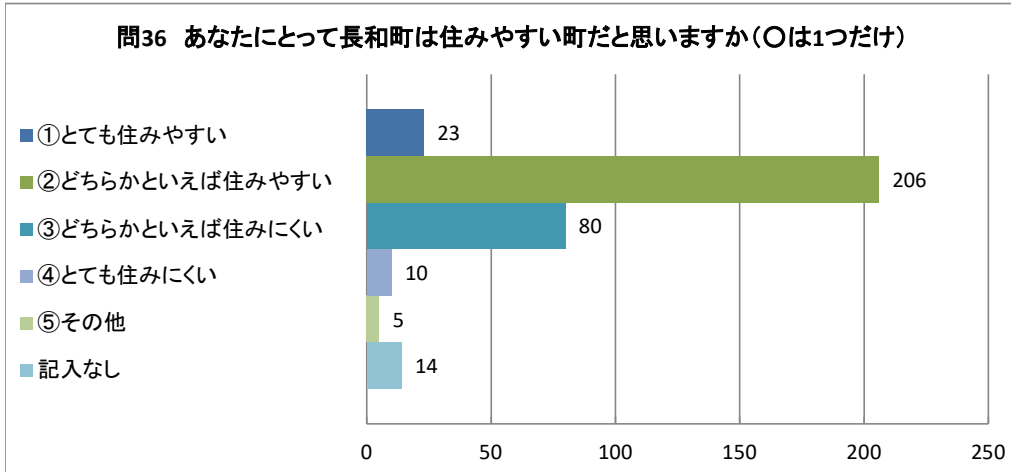
	①日頃から地域・近所で協力できる体制をつくる	②緊急通報システムを普及させる	③日頃から災害時の情報伝達方法を周知する	④災害時の生活の支援体制をつくる	⑤避難誘導体制を確立する	⑥日頃から訓練を実施するなど、住民の意識啓発を行う	⑦ボランティアの受け入れ体制を整備する	⑧高齢者や障がい児・者に配慮した支援物資を確保する
回答数	183	82	120	99	66	67	18	62
回答率	22.7%	10.2%	14.9%	12.3%	8.2%	8.3%	2.2%	7.7%
	⑨一般の避難者と一緒に生活できない方のための福祉避難所を整備する	⑩その他	記入なし					
回答数	91	5	13					
回答率	11.3%	0.6%	1.6%					



8. 長和町の地域福祉全般のことについて

問36 あなたにとって長和町は住みやすい町だと思いますか(○1つだけ)

	①とても住みやすい	②どちらかといえば住みやすい	③どちらかといえば住みにくい	④とても住みにくい	⑤その他	記入なし
回答数	23	206	80	10	5	14
回答率	6.8%	61.1%	23.7%	3.0%	1.5%	4.1%



問37 今後も長和町に住み続けたいと思いますか(○1つだけ)

	①今後も住み続けたい	②当分住み続けたい	③将来引っ越すつもり	④機会があれば引っ越したい	⑤わからない	⑥その他	記入なし
回答数	170	79	7	23	40	7	12
回答率	50.6%	23.5%	2.1%	6.8%	11.9%	2.1%	3.6%

