

地域福祉に関するアンケート調査の結果

(1) 調査の目的

長和町地域福祉計画の策定にあたり、町内にお住まいの18歳以上の方から無作為に抽出した700人を対象に、町民の皆様の福祉サービスの利用実態や福祉に関する意識、意向等について把握し、計画策定や施策推進に役立てるためのアンケート調査を実施しました。

(2) 調査の概要

町内にお住まいの18歳以上の方から無作為に抽出した700人を対象に実施しました。

18歳～25歳： 44名(古町10、長久保12、学者村 1、大門 7、和田14)
26歳～60歳： 253名(古町84、長久保56、学者村 6、大門41、和田66)
61歳～74歳： 198名(古町48、長久保35、学者村 9、大門51、和田55)
75歳以上 : 205名(古町63、長久保33、学者村11、大門37、和田61)
計 700名(古町205、長久保136、学者村27、大門136、和田196)

(3) 調査方法

調査票による本人記述式とし、郵送及びインターネットにより実施。(本人が記述することが難しい場合は、家族・介護者等が本人と相談および意向を尊重し代理回答)
調査期間:令和8年3月16日～3月31日

(4) 回収結果

【回収数】338件 【回収率】48.3%
(内数 郵送 303件、インターネット 35件)

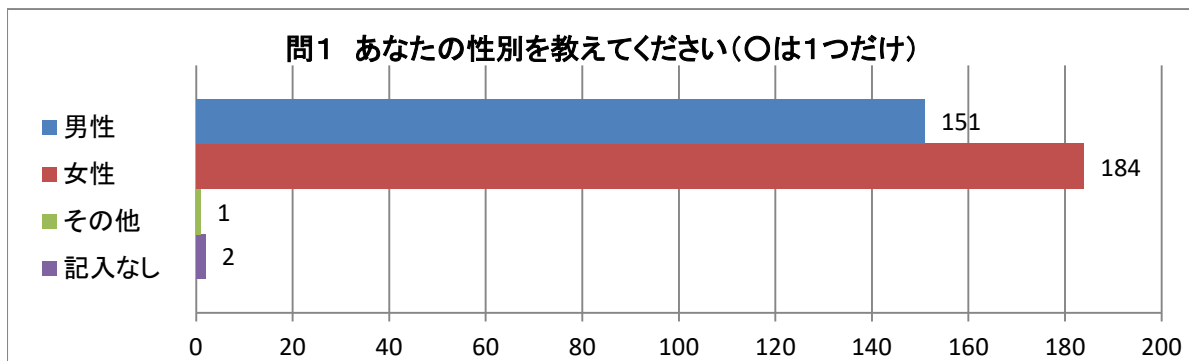
(5) 調査結果

グラフについては、件数(件)で示してあります。

1. あなた自身のことについて

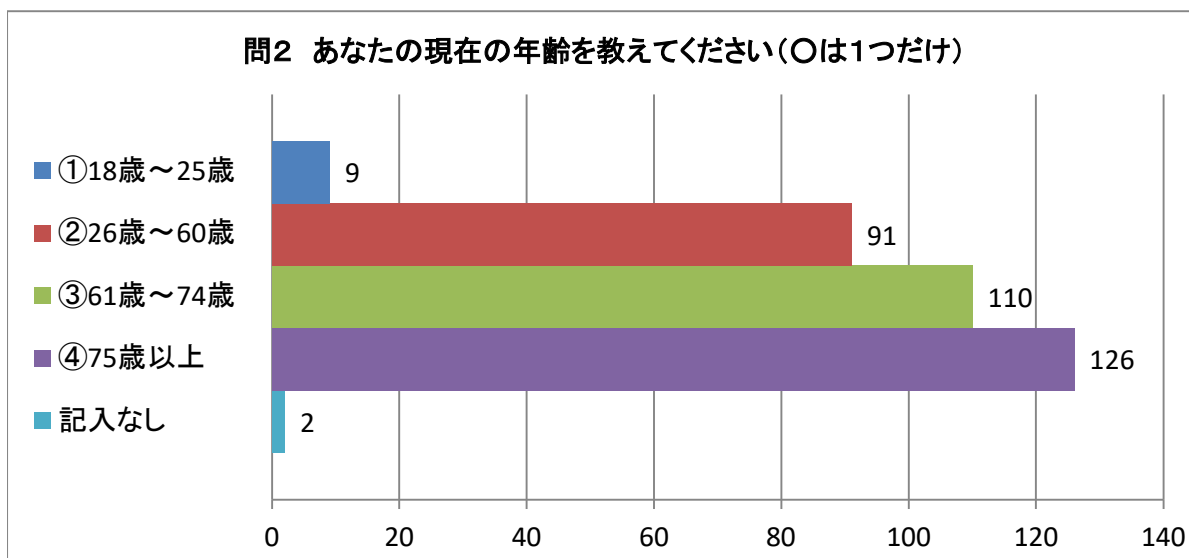
問1 あなたの性別を教えてください。(〇は1つだけ)

	①男性	②女性	③その他	記入なし
回答数	151	184	1	2
回答率	44.7%	54.4%	0.3%	0.6%



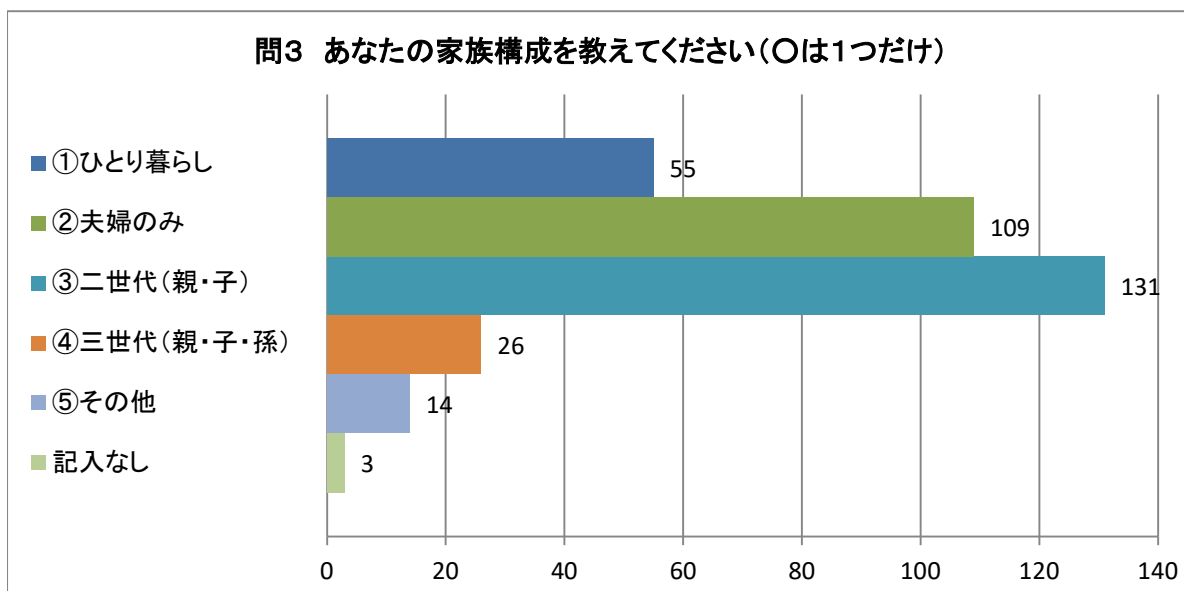
問2 あなたの現在の年齢を教えてください。(〇は1つだけ)

	①18歳～25歳	②26歳～60歳	③61歳～74歳	④75歳以上	記入なし
回答数	9	91	110	126	2
回答率	2.7%	26.9%	32.5%	37.3%	0.6%



問3 あなたの家族構成を教えてください。(〇は1つだけ)

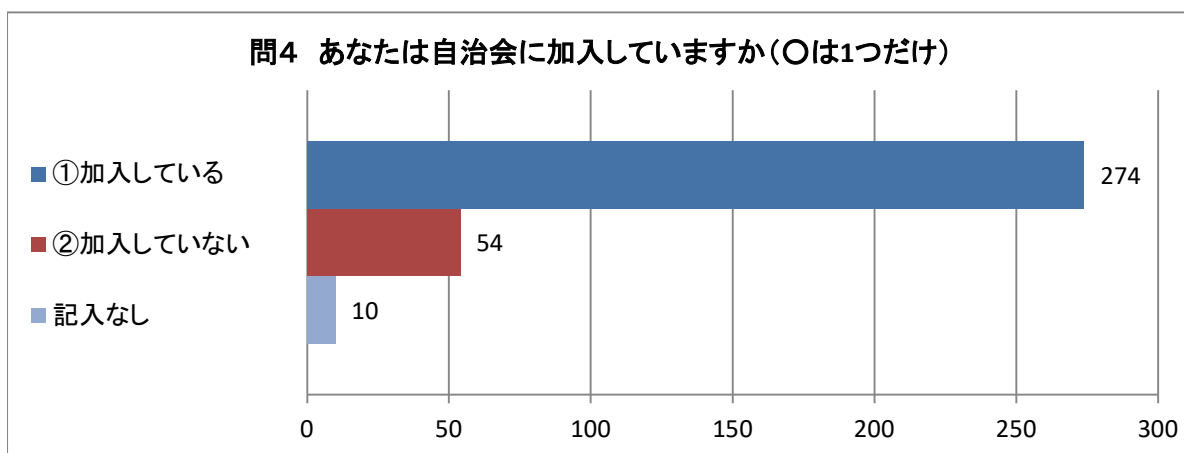
	①ひとり暮らし	②夫婦のみ	③二世世代(親・子)	④三世代(親・子・孫)	⑤その他	記入なし
回答数	55	109	131	26	14	3
回答率	16.3%	32.2%	38.8%	7.7%	4.1%	0.9%



2. 地域生活に関することについて

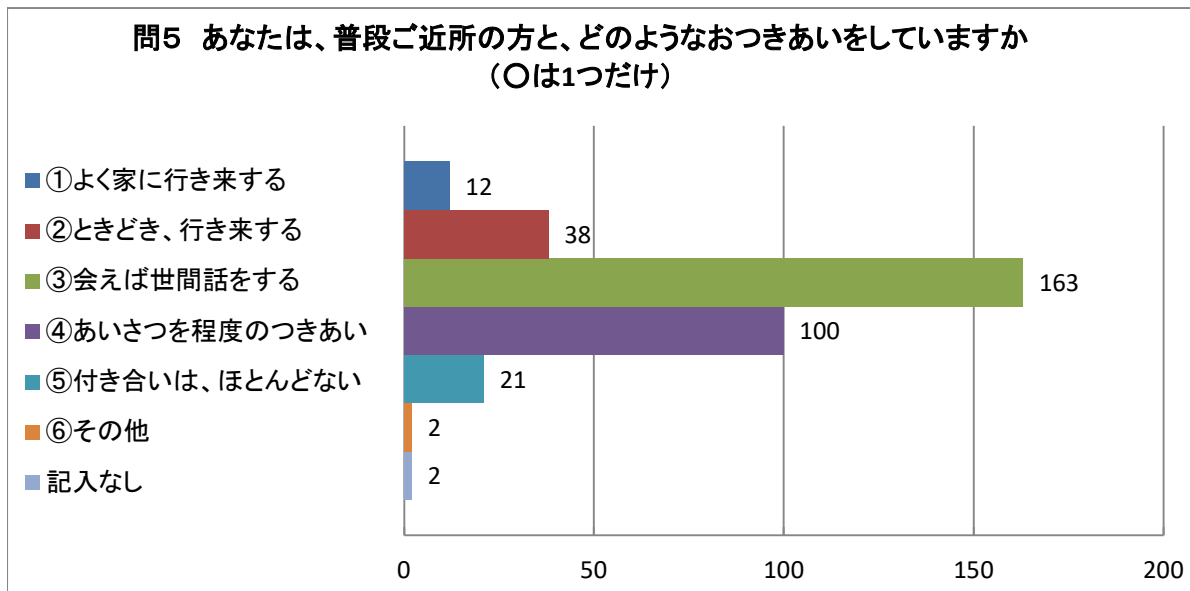
問4 あなたは自治会に加入していますか(〇1つだけ)

	①加入している	②加入していない	記入なし
回答数	274	54	10
回答率	81.1%	16.0%	3.0%



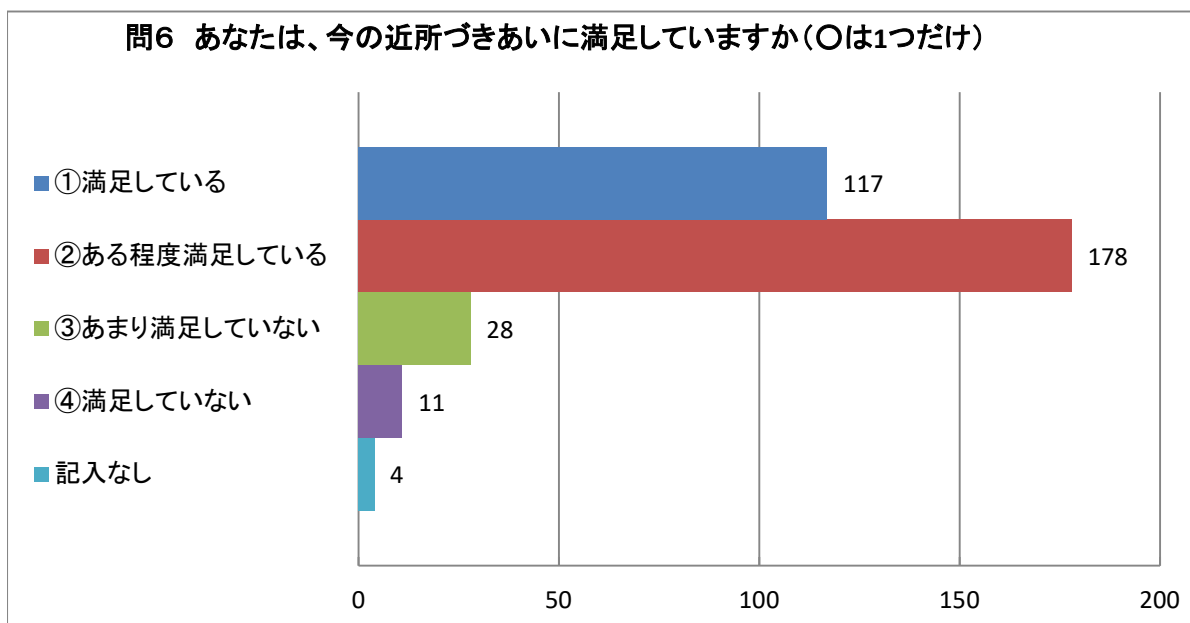
問5 あなたは、普段ご近所の方と、どの程度のおつきあいをしていますか。(○1つだけ)

	①よく家に行き来する	②ときどき、行き来する	③会えば世間話をする	④あいさつを程度のつきあい	⑤付き合いは、ほとんどない	⑥その他	記入なし
回答数	12	38	163	100	21	2	2
回答率	3.6%	11.2%	48.2%	29.6%	6.2%	0.6%	0.6%



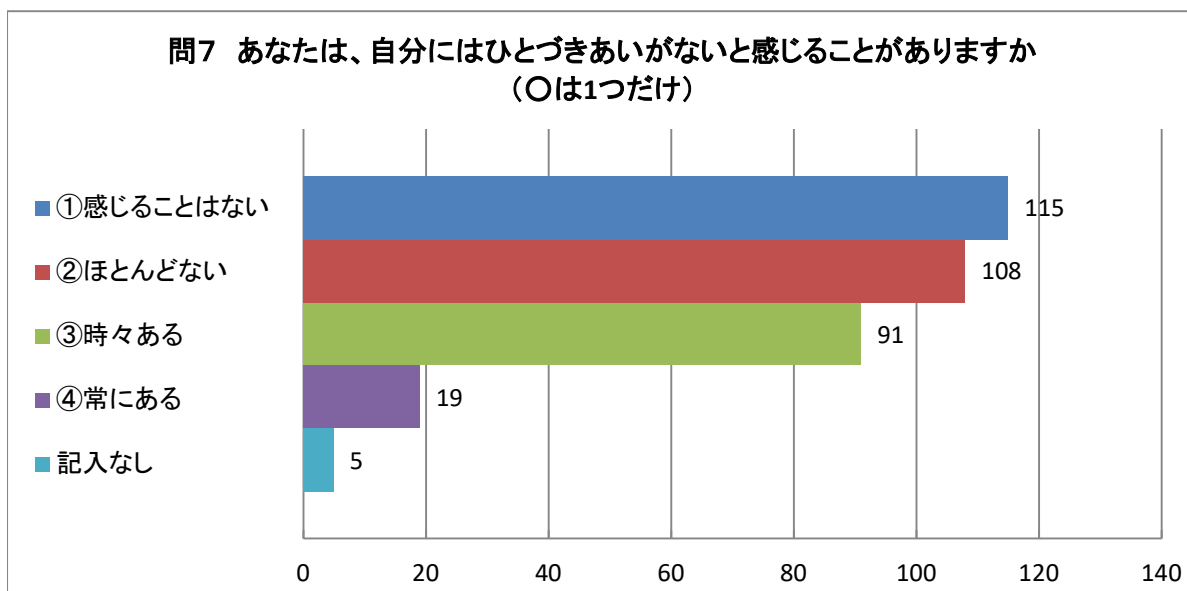
問6 あなたは、今の近所づきあいに満足していますか。(○は1つだけ)

	①満足している	②ある程度満足している	③あまり満足していない	④満足していない	記入なし
回答数	117	178	28	11	4
回答率	34.6%	52.7%	8.3%	3.3%	1.2%



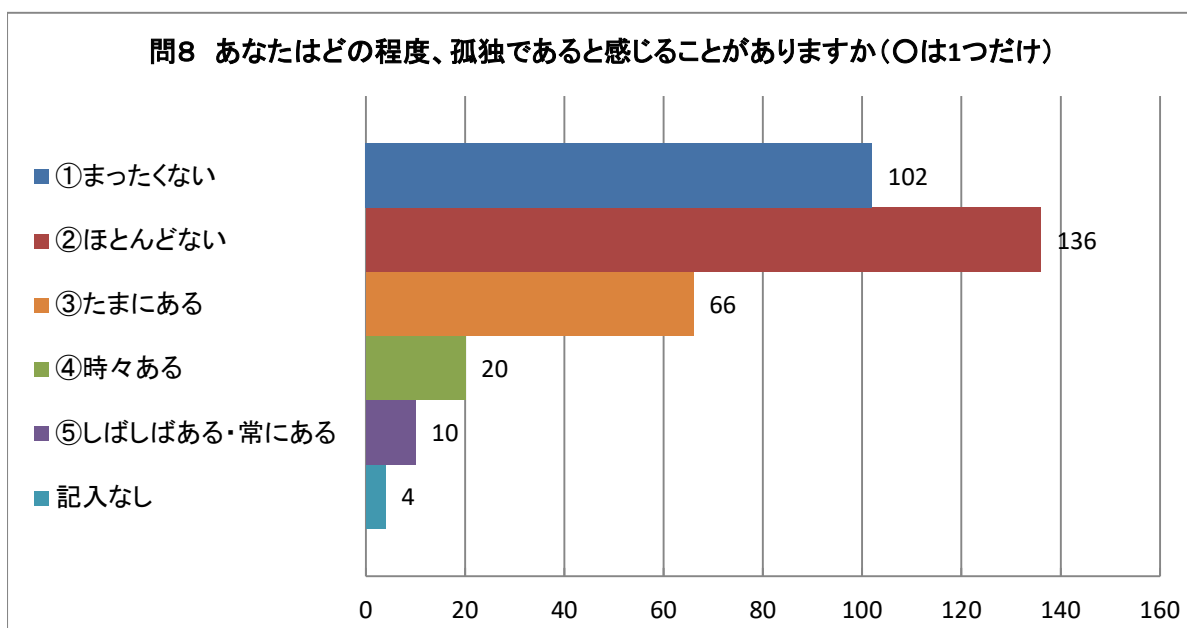
問7 あなたは、自分にはひとつきあいがないと感じることがありますか。(○は1つだけ)

	①感じることはない	②ほとんどない	③時々ある	④常にある	記入なし
回答数	115	108	91	19	5
回答率	34.0%	32.0%	26.9%	5.6%	1.5%



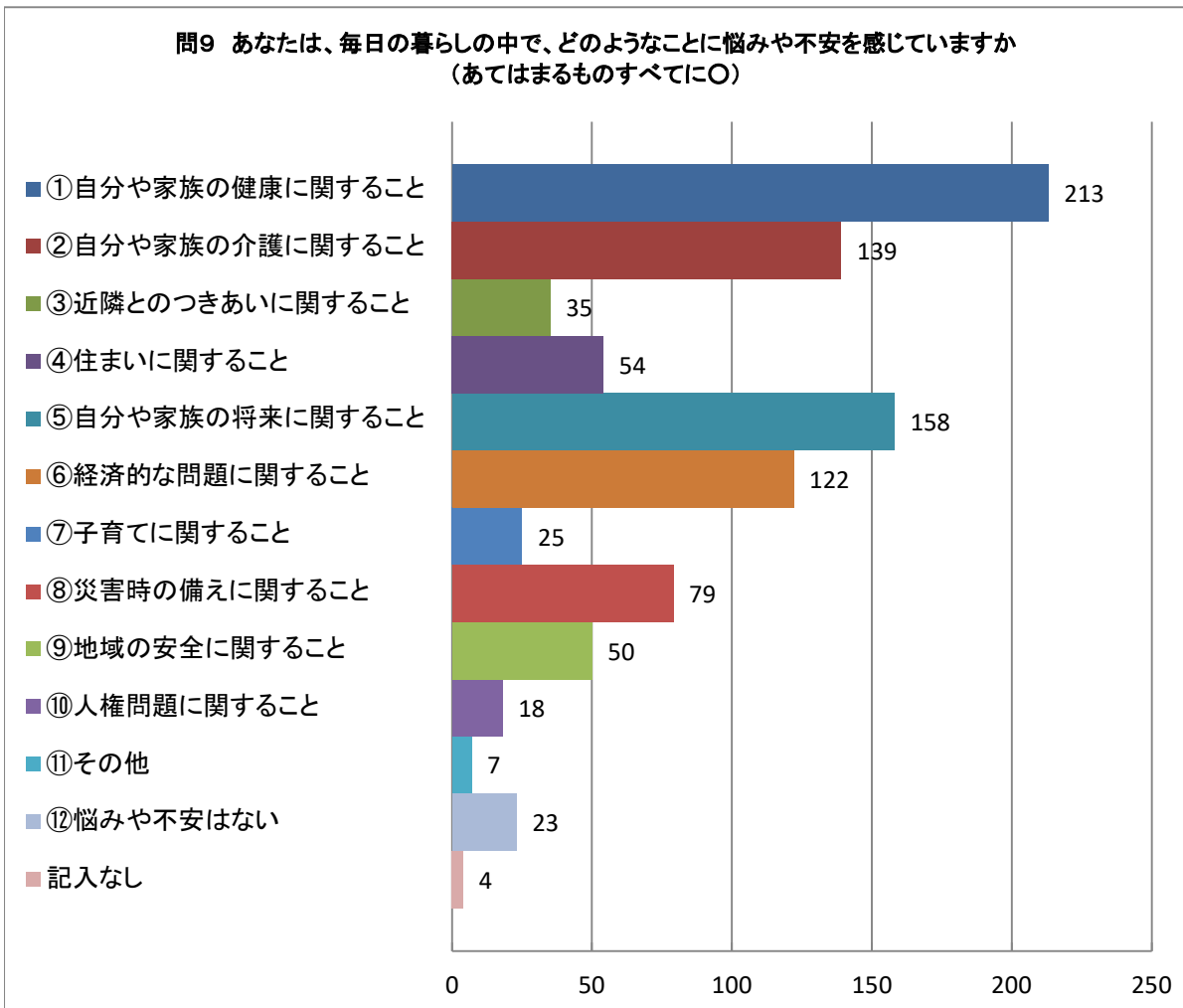
問8 あなたはどの程度、孤独であると感じることがありますか。(○は1つだけ)

	①まったくない	②ほとんどない	③たまにある	④時々ある	⑤しばしばある・常にある	記入なし
回答数	102	136	66	20	10	4
回答率	30.2%	40.2%	19.5%	5.9%	3.0%	1.2%



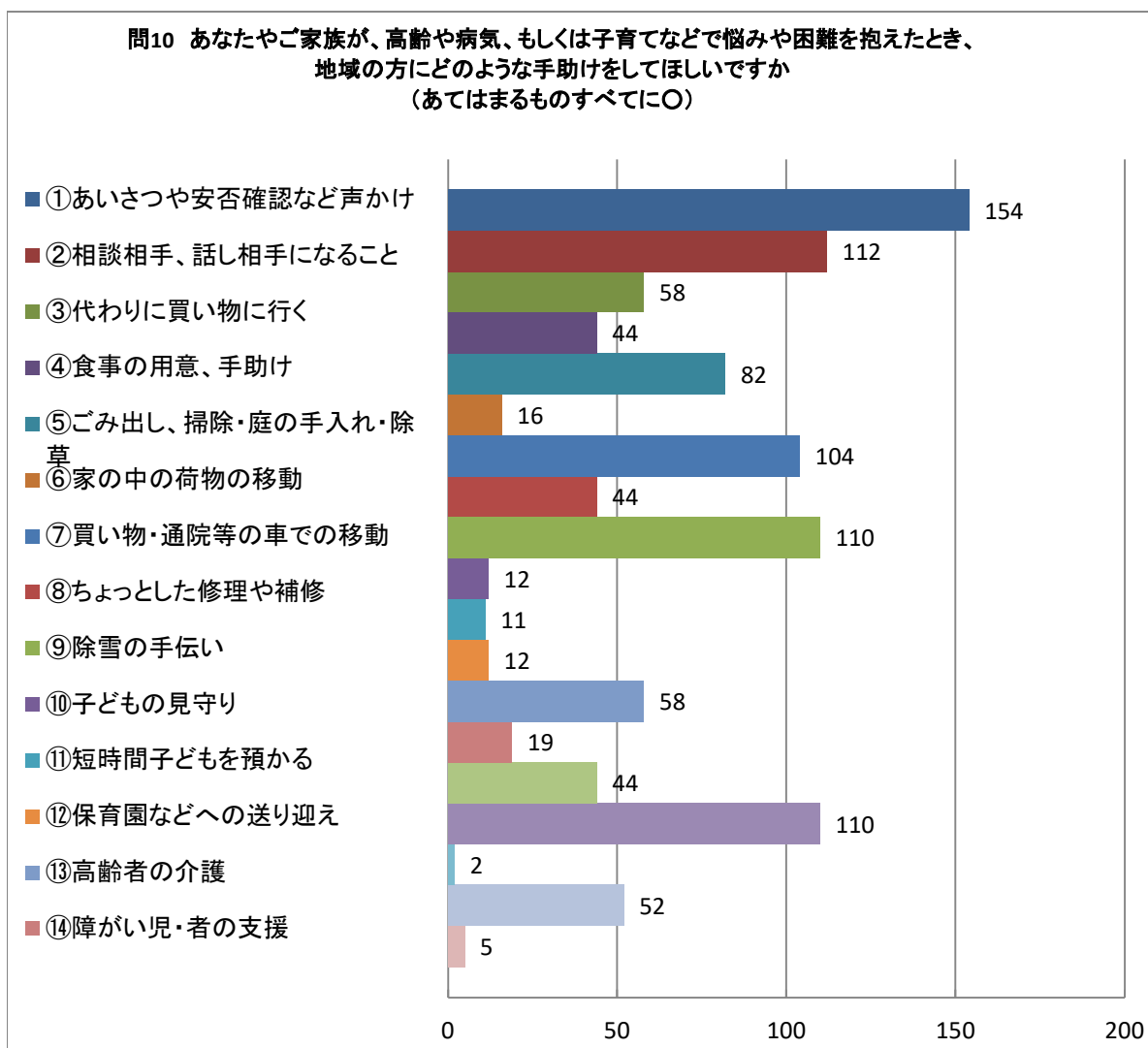
問9 あなたは、毎日の暮らしの中で、どのようなことに悩みや不安を感じていますか。(あてはまるものすべてに○)

	①自分や家族の健康に関すること	②自分や家族の介護に関すること	③近隣とのつきあいに関すること	④住まいに関すること	⑤自分や家族の将来に関すること	⑥経済的な問題に関すること	⑦子育てに関すること	⑧災害時の備えに関すること
回答数	213	139	35	54	158	122	25	79
回答率	23.0%	15.0%	3.8%	5.8%	17.0%	13.2%	2.7%	8.5%
	⑨地域の安全に関すること	⑩人権問題に関すること	⑪その他	⑫悩みや不安はない	記入なし			
回答数	50	18	7	23	4			
回答率	5.4%	1.9%	0.8%	2.5%	0.4%			



問10 あなたやご家族が、高齢や病気、もしくは子育てなどで悩みや困難を抱えたとき、地域の方にどのような手助けをしてほしいですか。(あてはまるものすべてに○)

	①あいさつや安否確認など声かけ	②相談相手、話し相手になること	③代わりに買い物に行く	④食事の用意、手助け	⑤ごみ出し、掃除・庭の手入れ・除草	⑥家の中の荷物の移動	⑦買い物・通院等の車での移動	⑧ちょっとした修理や補修
回答数	154	112	58	44	82	16	104	44
回答率	14.7%	10.7%	5.5%	4.2%	7.8%	1.5%	9.9%	4.2%
	⑨除雪の手伝い	⑩子どもの見守り	⑪短時間子どもを預かる	⑫保育園などへの送り迎え	⑬高齢者の介護	⑭障がい児・者の支援	⑮町内の防犯のための巡回	⑯災害時の避難の支援・安否確認
回答数	110	12	11	12	58	19	44	110
回答率	10.5%	1.1%	1.0%	1.1%	5.5%	1.8%	4.2%	10.5%
	⑰その他	⑱特にない	記入なし					
回答数	2	52	5					
回答率	0.2%	5.0%	0.5%					



問11 あなたは、地域社会の役割についてどのようなことを期待しますか(〇3つまで)

	①緊急事態 が起きたと きの対応	②住民間の ルールの徹 底	③防災・防 犯などの日 頃の協力	④リサイク ル活動や自 然保護の活 動	⑤景観保護 などの環境 づくり	⑥騒音問題 など発生時 のトラブル の解決	⑦子どもや 高齢者のお 世話などの 助け合い	⑧お祭りな ど住民間の 交流の場
回答数	251	64	152	27	37	40	89	59
回答率	33.0%	8.4%	20.0%	3.5%	4.9%	5.3%	11.7%	7.8%
	⑨その他	⑩特にな い	記入なし					
回答数	2	31	9					
回答率	0.3%	4.1%	1.2%					

問11 あなたは、地域社会の役割についてどのようなことを期待しますか
(〇は3つまで)

